

ANNEXE 3

Parcours de maniabilité :

Catégorie BE : 4 parcours.

Catégorie C1 : 4 parcours.

Catégorie C8 à 10 mètres : 4 parcours.

Catégorie C + 10 mètres : 4 parcours.

Catégorie C1E : 4 parcours.

Catégorie CE : 4 parcours.

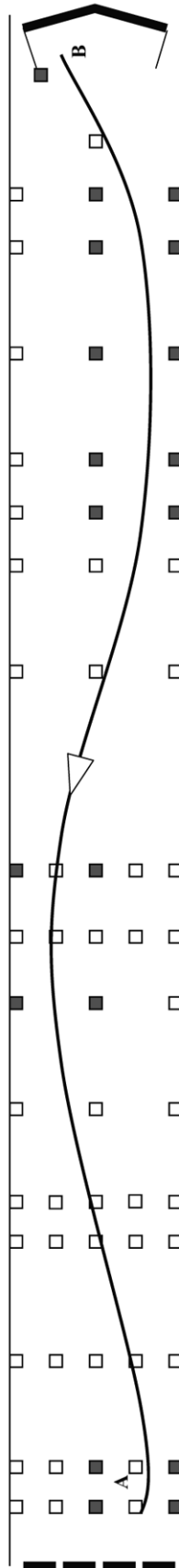
Catégorie D1 : 4 parcours.


Catégorie D : 4 parcours.

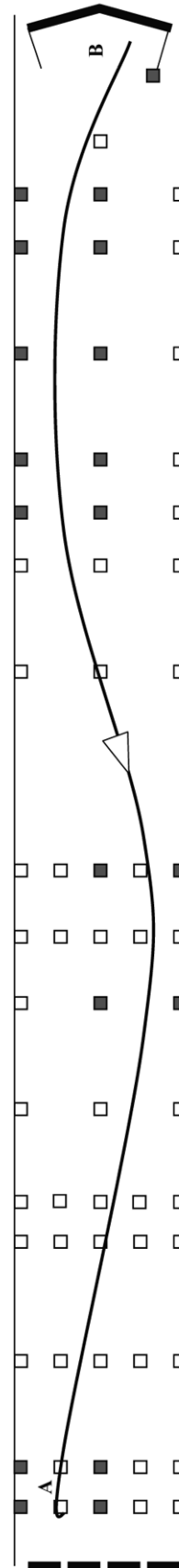
Catégorie D1E : 4 parcours.


Catégorie DE : 2 parcours.

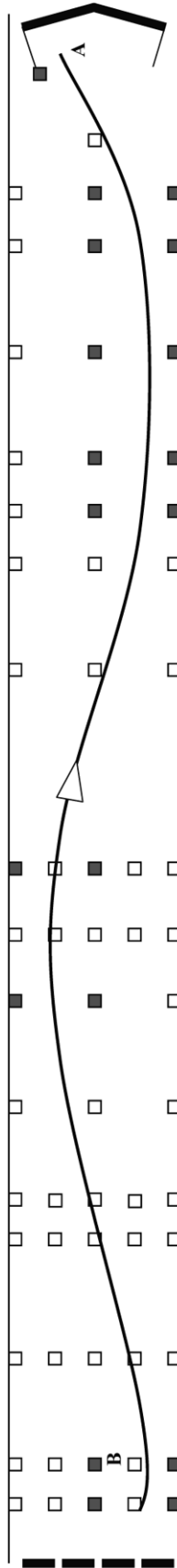
 <p>MINISTÈRE DE L'INTÉRIEUR</p>	<p>ÉPREUVE DE MANIABILITE EN MARCHÉ ARRIÈRE</p>	<p>Catégorie : BE</p> <p>Fiche n° 1</p>	<p>Type d'exercice : arrêt de précision Nombre d'obstacle nécessaire : 19 Point A : - position de la remorque en début d'épreuve HC - fin de l'épreuve en marche arrière Point B : départ de l'épreuve en marche arrière Implantation des Obstacles : ■</p>
---	--	---	---




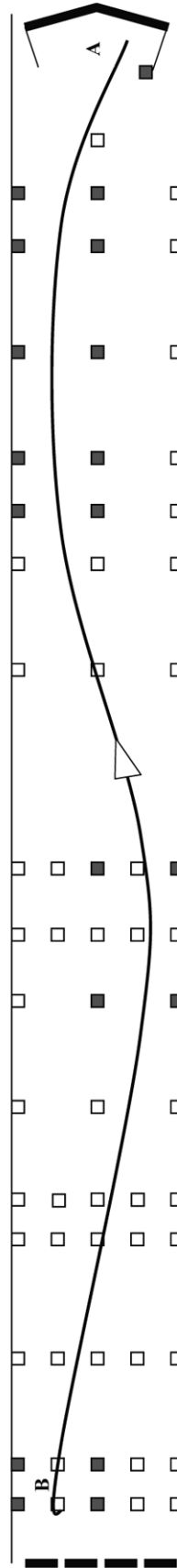
 <p>MINISTÈRE DE L'INTÉRIEUR</p>	<p>ÉPREUVE DE MANIABILITE EN MARCHÉ ARRIÈRE</p>	<p>Catégorie : BE</p> <p>Fiche n° 2</p>	<p>Type d'exercice : arrêt de précision Nombre d'obstacle nécessaire : 19 Point A : - position de la remorque en début d'épreuve HC - fin de l'épreuve en marche arrière Point B : départ de l'épreuve en marche arrière Implantation des Obstacles : ■</p>
--	--	---	---



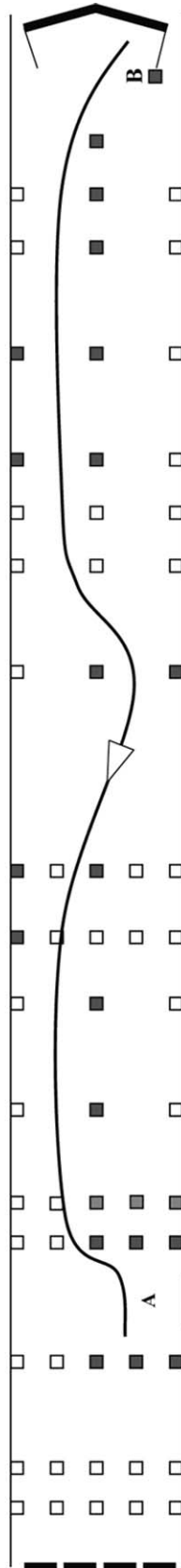
 <p>MINISTÈRE DE L'INTÉRIEUR</p>	<p>ÉPREUVE DE MANIABILITE EN MARCHÉ ARRIÈRE</p>	<p>Catégorie : BE Fiche n° 3</p>	<p>Type d'exercice : arrêt de précision Nombre d'obstacle nécessaire : 19 Point A : - position de la remorque en début d'épreuve HC - fin de l'épreuve en marche arrière Point B : départ de l'épreuve en marche arrière Implantation des Obstacles : ■</p>
---	--	--------------------------------------	--



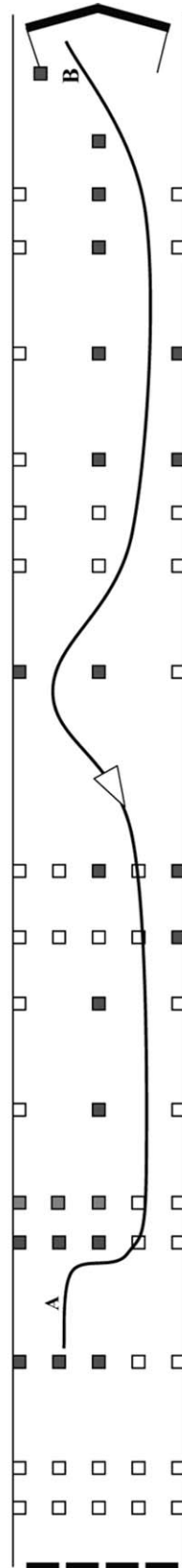
 <p>MINISTÈRE DE L'INTÉRIEUR</p>	<p>ÉPREUVE DE MANIABILITE EN MARCHÉ ARRIÈRE</p>	<p>Catégorie : BE Fiche n° 4</p>	<p>Type d'exercice : arrêt de précision Nombre d'obstacle nécessaire : 19 Point A : - position de la remorque en début d'épreuve HC - fin de l'épreuve en marche arrière Point B : départ de l'épreuve en marche arrière Implantation des Obstacles : ■</p>
---	--	--------------------------------------	--




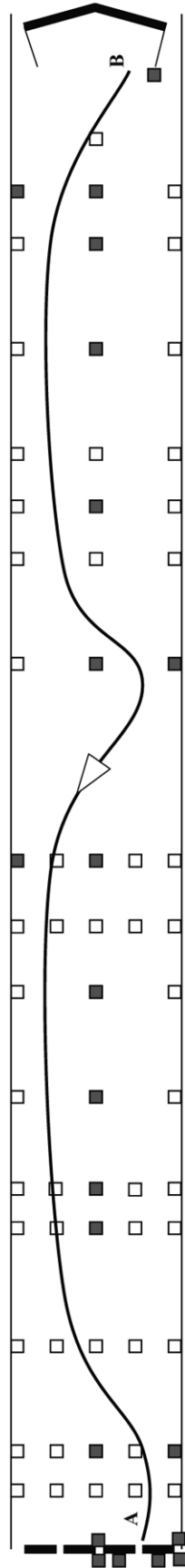
 <p>MINISTÈRE DE L'INTÉRIEUR</p>	ÉPREUVE DE MANIABILITE EN MARCHÉ ARRIÈRE	Catégorie : C1 Fiche n° 1	Type d'exercice : stationnement en créneau Nombre d'obstacle nécessaire : 21 Point A : - position du véhicule en début d'épreuve - fin de l'épreuve en marche arrière Point B : départ de l'épreuve en marche arrière Implantation des Obstacles : ■ C1 7 mètres et + : □
---	---	--	---




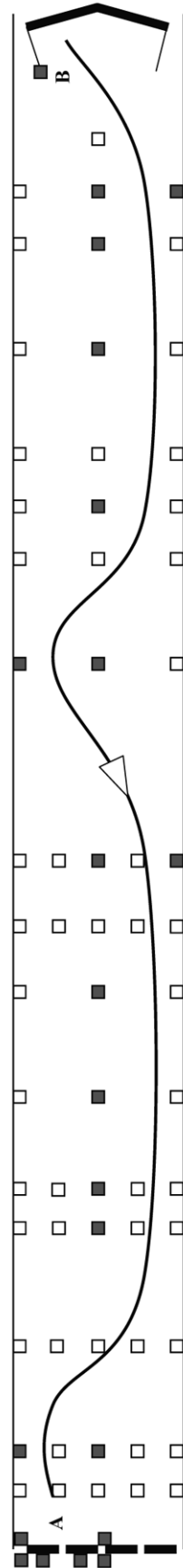
 <p>MINISTÈRE DE L'INTÉRIEUR</p>	ÉPREUVE DE MANIABILITE EN MARCHÉ ARRIÈRE	Catégorie : C1 Fiche n° 2	Type d'exercice : stationnement en créneau Nombre d'obstacle nécessaire : 21 Point A : - position du véhicule en début d'épreuve - fin de l'épreuve en marche arrière Point B : départ de l'épreuve en marche arrière Implantation des Obstacles : ■ C1 7 mètres et + : □
---	---	--	---



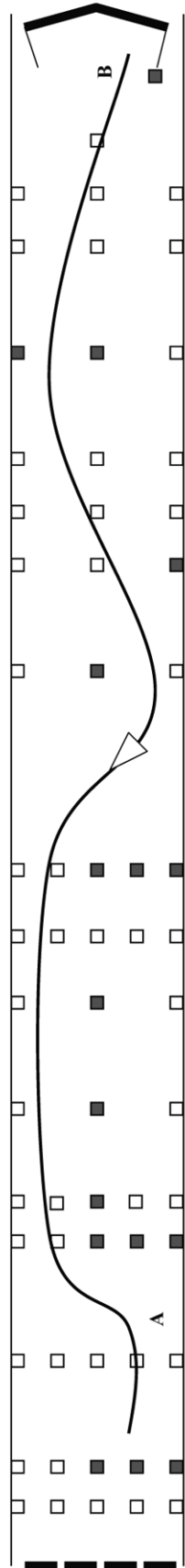
 <p>MINISTÈRE DE L'INTÉRIEUR</p>	<p>ÉPREUVE DE MANIABILITE EN MARCHÉ ARRIÈRE</p>	<p>Catégorie : C1 Fiche n° 3</p>	<p>Type d'exercice : mise à quai Nombre d'obstacle nécessaire : 22 Point A : - position du véhicule en début d'épreuve HC Point B : - fin de l'épreuve en marche arrière - fin de l'épreuve en marche arrière Implantation des Obstacles : ■</p>
---	--	--------------------------------------	--




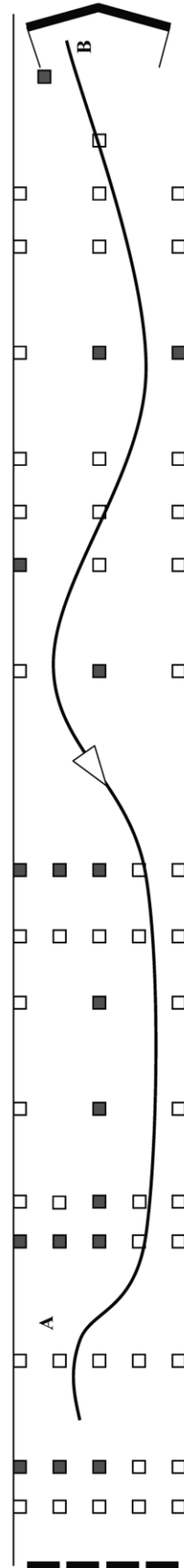
 <p>MINISTÈRE DE L'INTÉRIEUR</p>	<p>ÉPREUVE DE MANIABILITE EN MARCHÉ ARRIÈRE</p>	<p>Catégorie : C1 Fiche n° 4</p>	<p>Type d'exercice : mise à quai Nombre d'obstacle nécessaire : 22 Point A : - position du véhicule en début d'épreuve HC Point B : - fin de l'épreuve en marche arrière - fin de l'épreuve en marche arrière Implantation des Obstacles : ■</p>
--	--	--------------------------------------	--



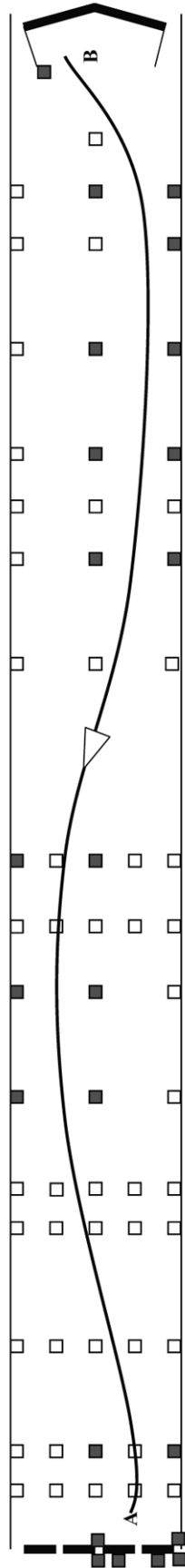
 <p>MINISTÈRE DE L'INTÉRIEUR</p>	<p>ÉPREUVE DE MANIABILITE EN MARCHÉ ARRIÈRE</p>	<p>Catégorie : C 8 à 10 mètres</p> <p>Fiche n° 1</p>	<p>Type d'exercice : stationnement en créneau Nombre d'obstacle nécessaire : 17 Point A : - position du véhicule en début d'épreuve HC - fin de l'épreuve en marche arrière Point B : départ de l'épreuve en marche arrière Implantation des Obstacles : ■</p>
---	--	--	--




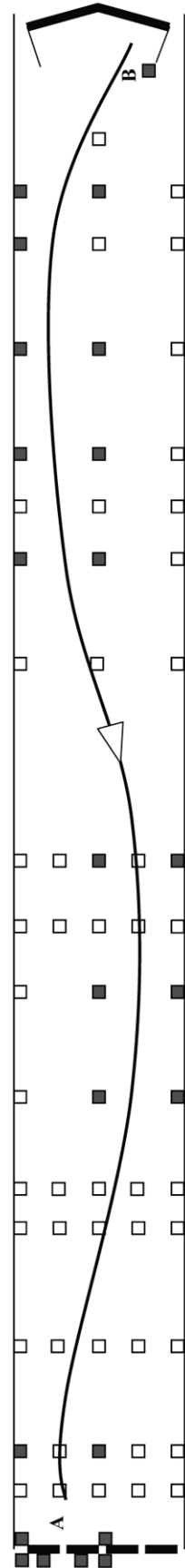
 <p>MINISTÈRE DE L'INTÉRIEUR</p>	<p>ÉPREUVE DE MANIABILITE EN MARCHÉ ARRIÈRE</p>	<p>Catégorie : C 8 à 10 mètres</p> <p>Fiche n° 2</p>	<p>Type d'exercice : stationnement en créneau Nombre d'obstacle nécessaire : 17 Point A : - position du véhicule en début d'épreuve HC - fin de l'épreuve en marche arrière Point B : départ de l'épreuve en marche arrière Implantation des Obstacles : ■</p>
--	--	--	--




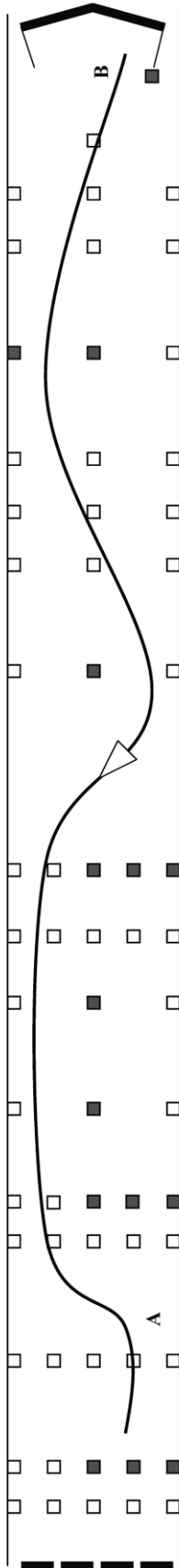
 <p>MINISTÈRE DE L'INTÉRIEUR</p>	<p>ÉPREUVE DE MANIABILITE EN MARCHÉ ARRIÈRE</p>	<p>Catégorie : C 8 à 10 mètres Fiche n° 3</p>	<p>Type d'exercice : mise à quai Nombre d'obstacle nécessaire : 24 Point A : - position du véhicule en début d'épreuve HC - fin de l'épreuve en marche arrière Point B : départ de l'épreuve en marche arrière Implantation des Obstacles : ■</p>
---	--	---	---




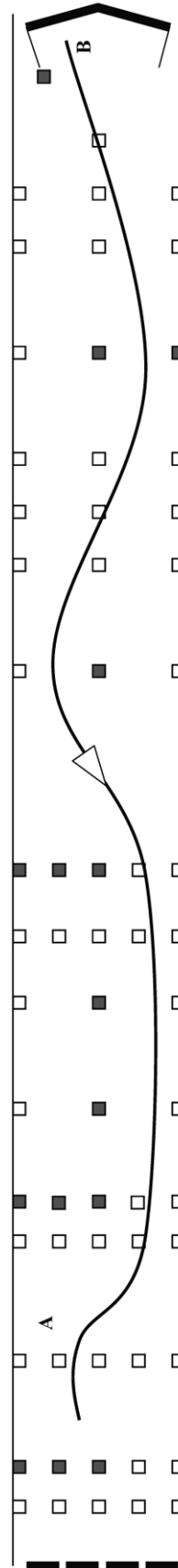
 <p>MINISTÈRE DE L'INTÉRIEUR</p>	<p>ÉPREUVE DE MANIABILITE EN MARCHÉ ARRIÈRE</p>	<p>Catégorie : C 8 à 10 mètres Fiche n° 4</p>	<p>Type d'exercice : mise à quai Nombre d'obstacle nécessaire : 24 Point A : - position du véhicule en début d'épreuve HC - fin de l'épreuve en marche arrière Point B : départ de l'épreuve en marche arrière Implantation des Obstacles : ■</p>
--	--	---	---




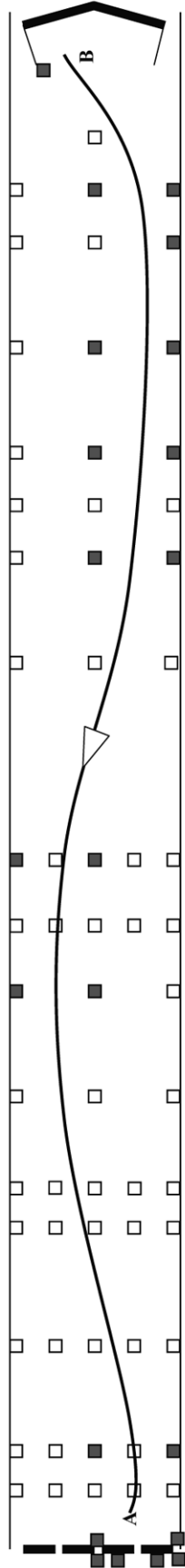
 <p>ÉPREUVE DE MANIABILITE EN MARCHÉ ARRIÈRE</p>	<p>Catégorie : C + 10 mètres</p> <p>Fiche n° 1</p>	<p>Type d'exercice : stationnement en créneau Nombre d'obstacle nécessaire : 15 Point A : - position du véhicule en début d'épreuve HC - fin de l'épreuve en marche arrière Point B : départ de l'épreuve en marche arrière Implantation des Obstacles : ■</p>
--	--	--




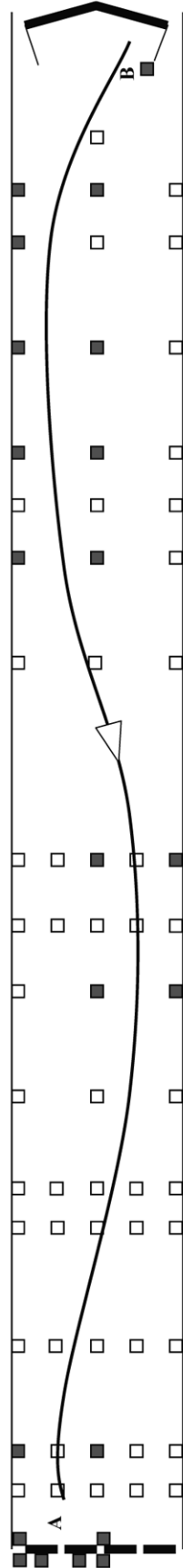
 <p>ÉPREUVE DE MANIABILITE EN MARCHÉ ARRIÈRE</p>	<p>Catégorie : C + 10 mètres</p> <p>Fiche n° 2</p>	<p>Type d'exercice : stationnement en créneau Nombre d'obstacle nécessaire : 15 Point A : - position du véhicule en début d'épreuve HC - fin de l'épreuve en marche arrière Point B : départ de l'épreuve en marche arrière Implantation des Obstacles : ■</p>
---	--	--




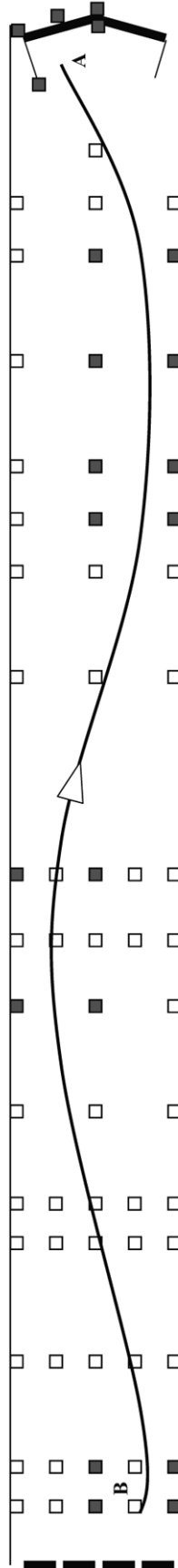
 <p>MINISTÈRE DE L'INTÉRIEUR</p>	<p>ÉPREUVE DE MANIABILITE EN MARCHÉ ARRIÈRE</p>	<p>Catégorie : C + 10 mètres</p> <p>Fiche n° 3</p>	<p>Type d'exercice : mise à quai Nombre d'obstacle nécessaire : 22 Point A : - position du véhicule en début d'épreuve HC Point B : - fin de l'épreuve en marche arrière - fin de l'épreuve en marche arrière Implantation des Obstacles : ■</p>
---	--	--	---




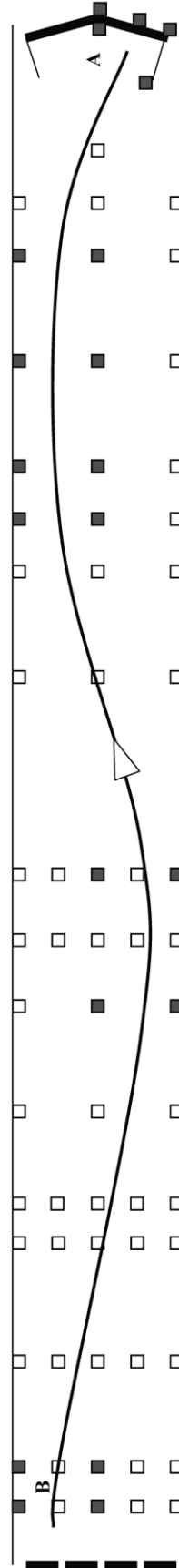
 <p>MINISTÈRE DE L'INTÉRIEUR</p>	<p>ÉPREUVE DE MANIABILITE EN MARCHÉ ARRIÈRE</p>	<p>Catégorie : C + 10 mètres</p> <p>Fiche n° 4</p>	<p>Type d'exercice : mise à quai Nombre d'obstacle nécessaire : 22 Point A : - position du véhicule en début d'épreuve HC Point B : - fin de l'épreuve en marche arrière - fin de l'épreuve en marche arrière Implantation des Obstacles : ■</p>
--	--	--	---




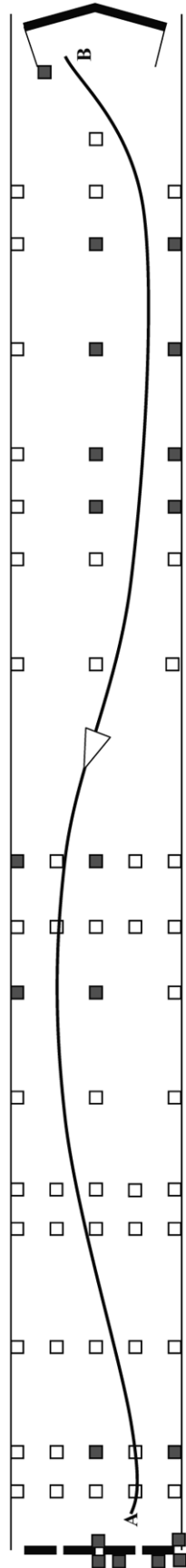
 <p>ÉPREUVE DE MANIABILITE EN MARCHÉ ARRIÈRE</p>	<p>Catégorie : C1E Fiche n° 1</p>	<p>Type d'exercice : mise à quai Nombre d'obstacle nécessaire : 21 Point A : - position de la remorque en début d'épreuve HC - fin de l'épreuve en marche arrière Point B : départ de l'épreuve en marche arrière Implantation des Obstacles : ■</p>
---	---------------------------------------	--




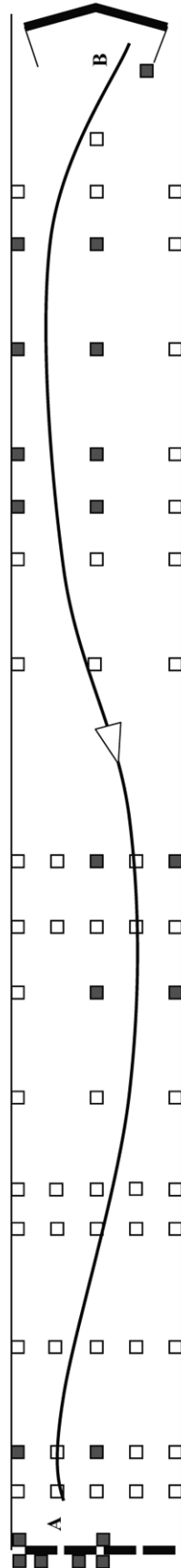
 <p>ÉPREUVE DE MANIABILITE EN MARCHÉ ARRIÈRE</p>	<p>Catégorie : C1E Fiche n° 2</p>	<p>Type d'exercice : mise à quai Nombre d'obstacle nécessaire : 21 Point A : - position de la remorque en début d'épreuve HC - fin de l'épreuve en marche arrière Point B : départ de l'épreuve en marche arrière Implantation des Obstacles : ■</p>
---	---------------------------------------	--



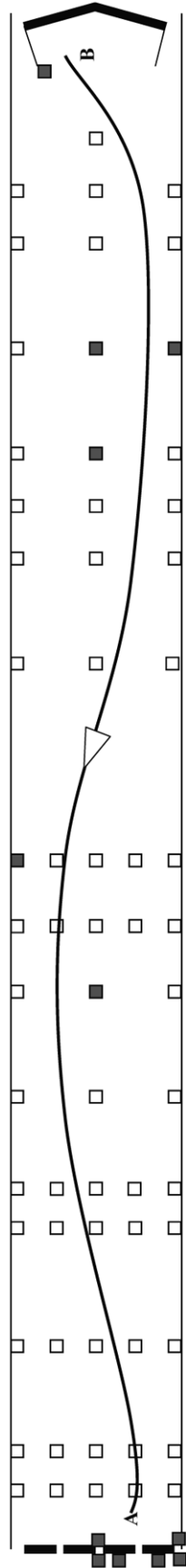
 <p>MINISTÈRE DE L'INTÉRIEUR</p>	<p>ÉPREUVE DE MANIABILITE EN MARCHÉ ARRIÈRE</p>	<p>Catégorie : C1E</p> <p>Fiche n° 3</p>	<p>Type d'exercice : mise à quai Nombre d'obstacle nécessaire : 21 Point A : - position de la remorque en début d'épreuve HC - fin de l'épreuve en marche arrière Point B : départ de l'épreuve en marche arrière Implantation des Obstacles : ■</p>
---	--	--	---





 <p>MINISTÈRE DE L'INTÉRIEUR</p>	<p>ÉPREUVE DE MANIABILITE EN MARCHÉ ARRIÈRE</p>	<p>Catégorie : C1E</p> <p>Fiche n° 4</p>	<p>Type d'exercice : mise à quai Nombre d'obstacle nécessaire : 21 Point A : - position de la remorque en début d'épreuve HC - fin de l'épreuve en marche arrière Point B : départ de l'épreuve en marche arrière Implantation des Obstacles : ■</p>
--	--	--	---



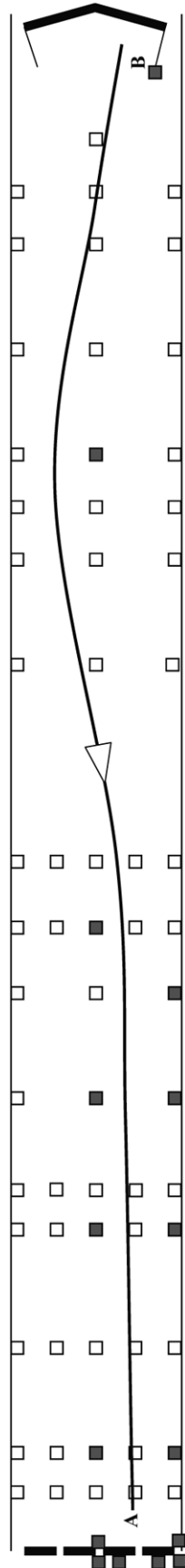
 <p>MINISTÈRE DE L'INTÉRIEUR</p>	<p>ÉPREUVE DE MANIABILITE EN MARCHÉ ARRIÈRE</p>	<p>Catégorie : CE Fiche n° 1</p>	<p>Type d'exercice : mise à quai Nombre d'obstacle nécessaire : 12 Point A : - position de la remorque en début d'épreuve HC - fin de l'épreuve en marche arrière Point B : départ de l'épreuve en marche arrière Implantation des Obstacles : ■</p>
---	--	--------------------------------------	---




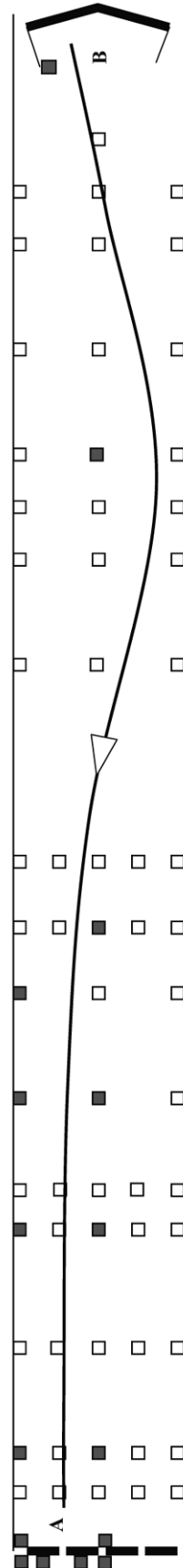
 <p>MINISTÈRE DE L'INTÉRIEUR</p>	<p>ÉPREUVE DE MANIABILITE EN MARCHÉ ARRIÈRE</p>	<p>Catégorie : CE Fiche n° 2</p>	<p>Type d'exercice : mise à quai Nombre d'obstacle nécessaire : 12 Point A : - position de la remorque en début d'épreuve HC - fin de l'épreuve en marche arrière Point B : départ de l'épreuve en marche arrière Implantation des Obstacles : ■</p>
--	--	--------------------------------------	---



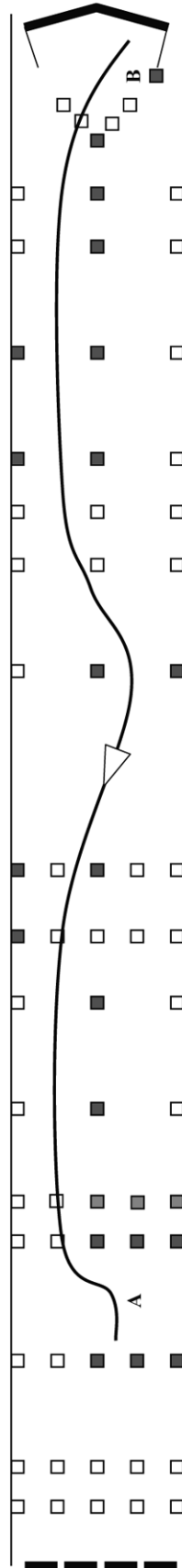
 <p>MINISTÈRE DE L'INTÉRIEUR</p>	<p>ÉPREUVE DE MANIABILITE EN MARCHÉ ARRIÈRE</p>	<p>Catégorie : CE Fiche n° 3</p>	<p>Type d'exercice : mise à quai Nombre d'obstacle nécessaire : 16 Point A : - position de la remorque en début d'épreuve HC - fin de l'épreuve en marche arrière Point B : départ de l'épreuve en marche arrière Implantation des Obstacles : ■</p>
---	--	--	--




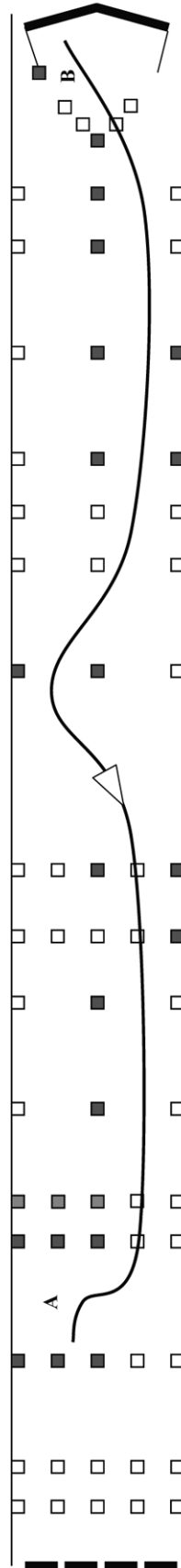
 <p>MINISTÈRE DE L'INTÉRIEUR</p>	<p>ÉPREUVE DE MANIABILITE EN MARCHÉ ARRIÈRE</p>	<p>Catégorie : CE Fiche n° 4</p>	<p>Type d'exercice : mise à quai Nombre d'obstacle nécessaire : 16 Point A : - position de la remorque en début d'épreuve HC - fin de l'épreuve en marche arrière Point B : départ de l'épreuve en marche arrière Implantation des Obstacles : ■</p>
--	--	--	--




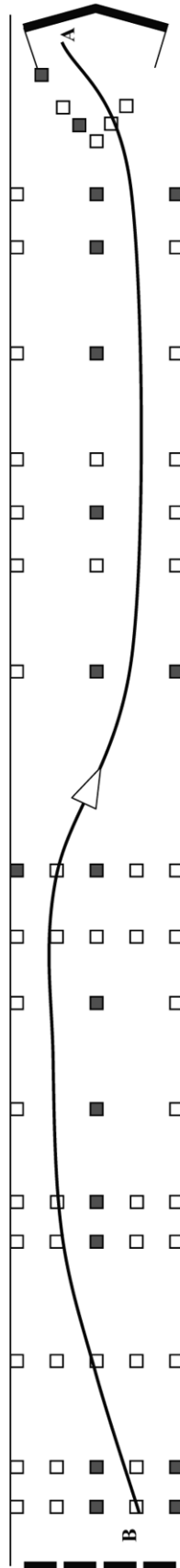
 <p>MINISTÈRE DE L'INTÉRIEUR</p>	<p>ÉPREUVE DE MANIABILITE EN MARCHÉ ARRIÈRE</p>	<p>Catégorie : D1</p> <p>Fiche n° 1</p>	<p>Type d'exercice : stationnement en créneau Nombre d'obstacle nécessaire : 21 Point A : - position du véhicule en début d'épreuve HC - fin de l'épreuve en marche arrière Point B : départ de l'épreuve en marche arrière Implantation des Obstacles : ■ D1 7 mètres et + : □</p>
---	--	---	--




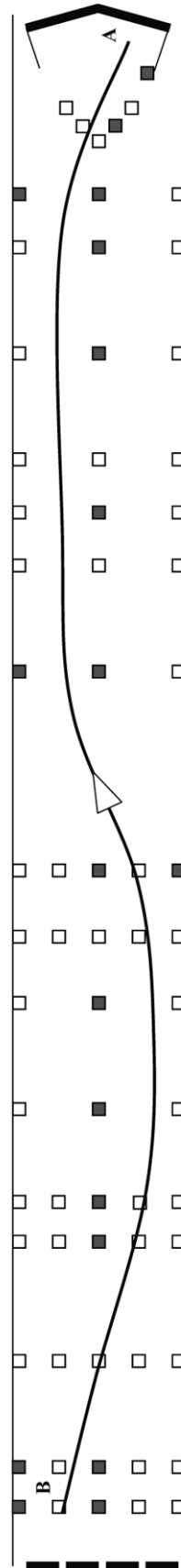
 <p>MINISTÈRE DE L'INTÉRIEUR</p>	<p>ÉPREUVE DE MANIABILITE EN MARCHÉ ARRIÈRE</p>	<p>Catégorie : D1</p> <p>Fiche n° 2</p>	<p>Type d'exercice : stationnement en créneau Nombre d'obstacle nécessaire : 21 Point A : - position du véhicule en début d'épreuve HC - fin de l'épreuve en marche arrière Point B : départ de l'épreuve en marche arrière Implantation des Obstacles : ■ D1 7 mètres et + : □</p>
---	--	---	--




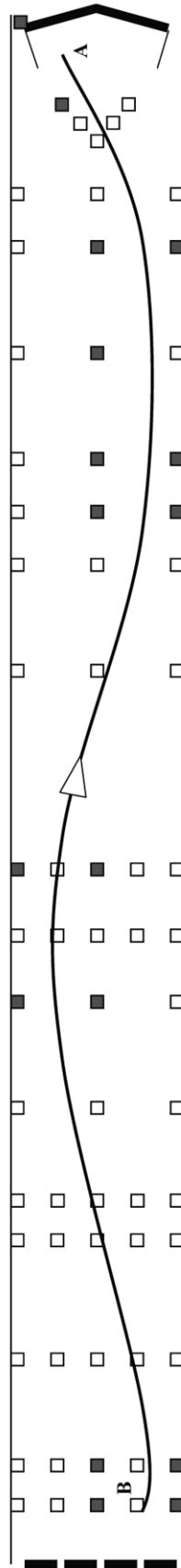
 <p>MINISTÈRE DE L'INTÉRIEUR</p>	<p>ÉPREUVE DE MANIABILITE EN MARCHÉ ARRIÈRE</p>	<p>Catégorie : D1 Fiche n° 3</p>	<p>Type d'exercice : arrêt de précision Nombre d'obstacle nécessaire : 19 Point A : - position du véhicule en début d'épreuve HC - fin de l'épreuve en marche arrière Point B : départ de l'épreuve en marche arrière Implantation des Obstacles : ■</p>
---	--	--	--




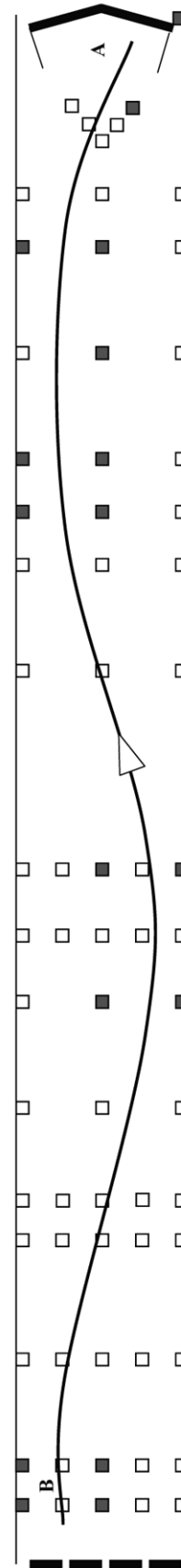
 <p>MINISTÈRE DE L'INTÉRIEUR</p>	<p>ÉPREUVE DE MANIABILITE EN MARCHÉ ARRIÈRE</p>	<p>Catégorie : D1 Fiche n° 4</p>	<p>Type d'exercice : arrêt de précision Nombre d'obstacle nécessaire : 19 Point A : - position du véhicule en début d'épreuve HC - fin de l'épreuve en marche arrière Point B : départ de l'épreuve en marche arrière Implantation des Obstacles : ■</p>
---	--	--	--




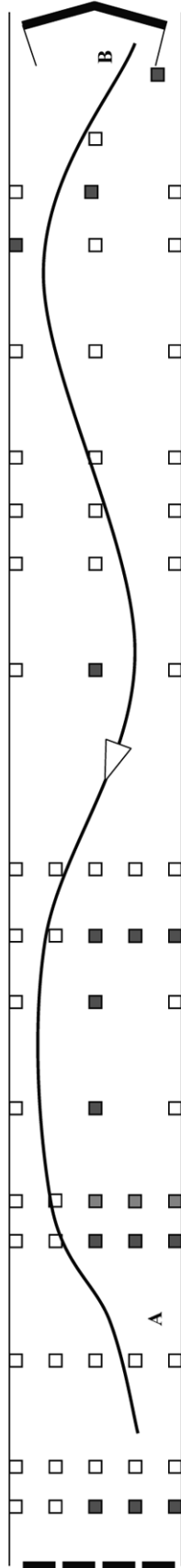
 <p>MINISTÈRE DE L'INTÉRIEUR</p>	<p>ÉPREUVE DE MANIABILITE EN MARCHÉ ARRIÈRE</p>	<p>Catégorie : D Fiche n° 1</p>	<p>Type d'exercice : arrêt de précision Nombre d'obstacle nécessaire : 17 Point A : - position du véhicule en début d'épreuve HC Point B : départ de l'épreuve en marche arrière Implantation des Obstacles : ■</p>
---	--	---	---




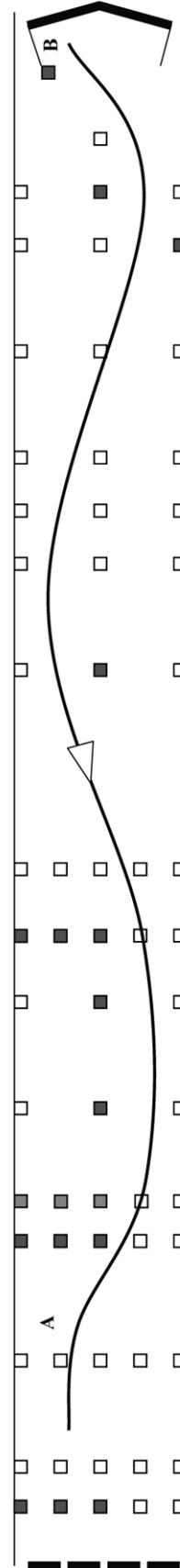
 <p>MINISTÈRE DE L'INTÉRIEUR</p>	<p>ÉPREUVE DE MANIABILITE EN MARCHÉ ARRIÈRE</p>	<p>Catégorie : D Fiche n° 2</p>	<p>Type d'exercice : arrêt de précision Nombre d'obstacle nécessaire : 17 Point A : - position du véhicule en début d'épreuve HC Point B : départ de l'épreuve en marche arrière Implantation des Obstacles : ■</p>
---	--	---	---




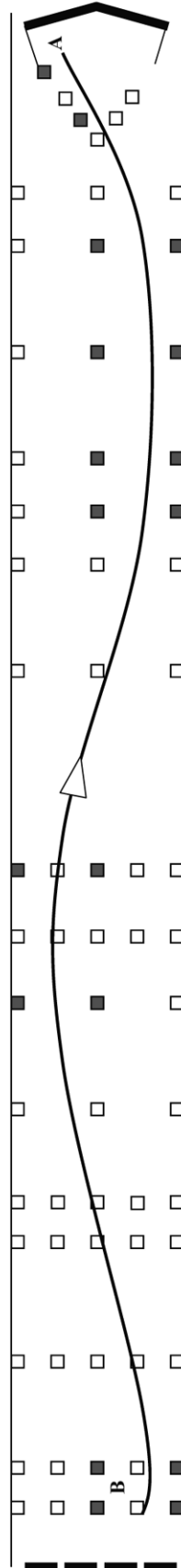
 <p>ÉPREUVE DE MANIABILITE EN MARCHÉ ARRIÈRE</p>	<p>Catégorie : D</p> <p>Fiche n° 3</p>	<p>Type d'exercice : stationnement en créneau Nombre d'obstacle nécessaire : 15 Point A : - position du véhicule en début d'épreuve HC - fin de l'épreuve en marche arrière Point B : départ de l'épreuve en marche arrière Implantation des Obstacles : ■ Autocar + 12 mètres : □</p>
--	--	--




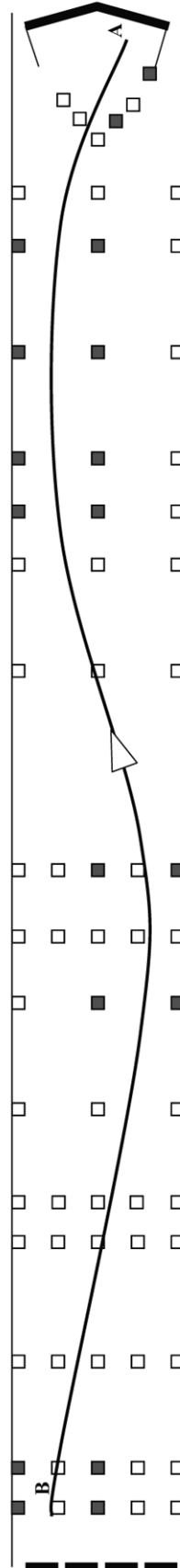
 <p>ÉPREUVE DE MANIABILITE EN MARCHÉ ARRIÈRE</p>	<p>Catégorie : D</p> <p>Fiche n° 4</p>	<p>Type d'exercice : stationnement en créneau Nombre d'obstacle nécessaire : 15 Point A : - position du véhicule en début d'épreuve HC - fin de l'épreuve en marche arrière Point B : départ de l'épreuve en marche arrière Implantation des Obstacles : ■ Autocar + 12 mètres : □</p>
---	--	--



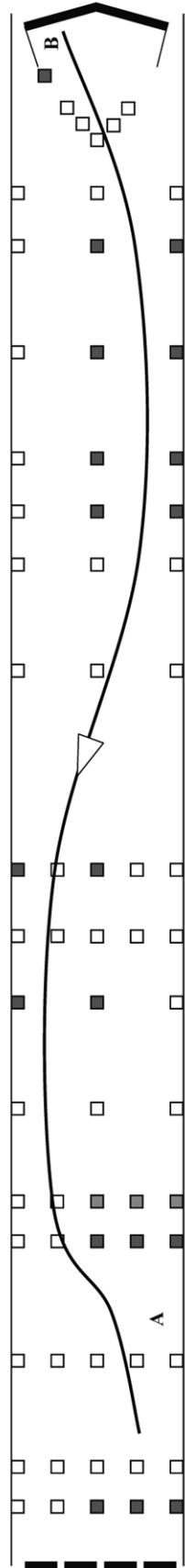
 <p>MINISTÈRE DE L'INTÉRIEUR</p>	<p>ÉPREUVE DE MANIABILITE EN MARCHÉ ARRIÈRE</p>	<p>Catégorie : DIE Fiche n° 1</p>	<p>Type d'exercice : arrêt de précision Nombre d'obstacle nécessaire : 18 Point A : - position de la remorque en début d'épreuve HC - fin de l'épreuve en marche arrière Point B : départ de l'épreuve en marche arrière Implantation des Obstacles : ■</p>
---	--	---	--




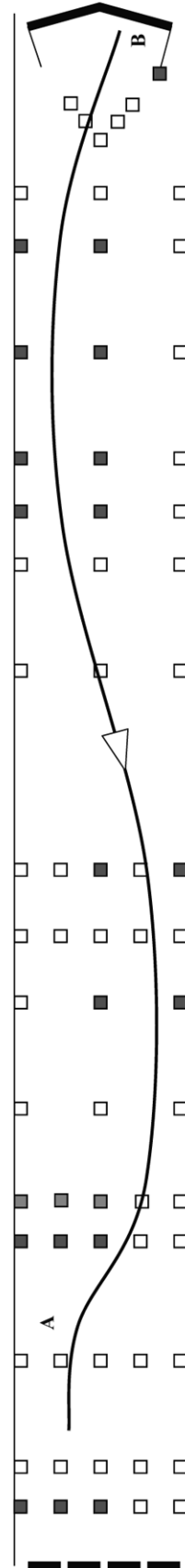
 <p>MINISTÈRE DE L'INTÉRIEUR</p>	<p>ÉPREUVE DE MANIABILITE EN MARCHÉ ARRIÈRE</p>	<p>Catégorie : DIE Fiche n° 2</p>	<p>Type d'exercice : arrêt de précision Nombre d'obstacle nécessaire : 18 Point A : - position de la remorque en début d'épreuve HC - fin de l'épreuve en marche arrière Point B : départ de l'épreuve en marche arrière Implantation des Obstacles : ■</p>
---	--	---	--




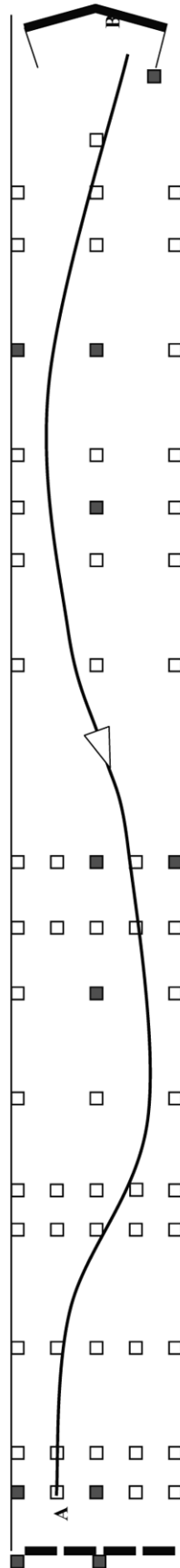
 <p>MINISTÈRE DE L'INTÉRIEUR</p>	<p>ÉPREUVE DE MANIABILITE EN MARCHÉ ARRIÈRE</p>	<p>Catégorie : DIE</p> <p>Fiche n° 3</p>	<p>Type d'exercice : stationnement en créneau Nombre d'obstacle nécessaire : 19 Point A : - position de la remorque en début d'épreuve HC - fin de l'épreuve en marche arrière Point B : départ de l'épreuve en marche arrière Implantation des Obstacles : ■ DIE + 12 mètres : □</p>
---	--	--	--




 <p>MINISTÈRE DE L'INTÉRIEUR</p>	<p>ÉPREUVE DE MANIABILITE EN MARCHÉ ARRIÈRE</p>	<p>Catégorie : DIE</p> <p>Fiche n° 4</p>	<p>Type d'exercice : stationnement en créneau Nombre d'obstacle nécessaire : 19 Point A : - position de la remorque en début d'épreuve HC - fin de l'épreuve en marche arrière Point B : départ de l'épreuve en marche arrière Implantation des Obstacles : ■ DIE + 12 mètres : □</p>
--	--	--	--



 <p>MINISTÈRE DE L'INTÉRIEUR</p>	<p>ÉPREUVE DE MANIABILITE EN MARCHÉ ARRIÈRE</p>	<p>Catégorie : DE</p> <p>Fiche n° 1</p>	<p>Type d'exercice : arrêt de précision Nombre d'obstacle nécessaire : 11 Point A : - position de la remorque en début d'épreuve HC - fin de l'épreuve en marche arrière Point B : départ de l'épreuve en marche arrière Implantation des Obstacles : ■</p>
---	--	---	--



 <p>MINISTÈRE DE L'INTÉRIEUR</p>	<p>ÉPREUVE DE MANIABILITE EN MARCHÉ ARRIÈRE</p>	<p>Catégorie : DE</p> <p>Fiche n° 2</p>	<p>Type d'exercice : arrêt de précision Nombre d'obstacle nécessaire : 11 Point A : - position de la remorque en début d'épreuve HC - fin de l'épreuve en marche arrière Point B : départ de l'épreuve en marche arrière Implantation des Obstacles : ■</p>
---	--	---	--

